



markus



M9

ENTRADA IN DE WAND SCHUIVEND

STRALINGSWERENDE DEUREN

SCHUIFDEUREN

GELUIDWERENDE DEUREN

HYGIËNISCHE DEUREN



MARK US ORIGINAL



markus

**Markus; marktleider in de ziekenhuis-
sector in Nederland. Uitvinder en al meer
dan 100 jaar producent van het unieke
Markus hermetische deurconcept.**

**In de laatste 20 jaar heeft Markus zich
voornamelijk toegelegd op de zorg-
sector. Zo levert zij een aantal zeer
gedifferentieerde deурuitvoeringen die
volledig voldoen aan de Europese
normen als aan de behoefte van de
verpleeg- en zorginstellingen.**

Unieke eigenschappen van de Markus Entrada

Allereerst kunnen we hier spreken van een 'schone' in de wand schuivende deur. Een wel heel groot onderscheidend voordeel van het Entrada deurconcept is dat het uit gaat van afsluitrubbers, waardoor de ruimte in de wand in open positie, en de aansluiting op de kopse stijl in gesloten positie schoon en hygiënisch worden afgesloten. Een technisch fraaie oplossing die stofnesten voorkomt, altijd schoon en schoonmaakbaar blijft, deurbewegingen stil en geruisloos opvangt en 'last but not least' een geluiddempende werking heeft.

De Entrada onderscheidt zich enorm door stofnesten te weren, en geen gebruik te maken van de hygiënisch arme oplossing van bostel afdichtingen voor de koof. Kortom; een unieke schone rubber afsluiting die de Entrada optimaal laat functioneren in elke omgeving waar hygiëne een belangrijke rol speelt.



DE ENTRADA IS DICHTSLUITEND



Entrada is dichtsluitend


Een tweede onderscheidend kenmerk van de Entrada is dat zij de deuropening volkomen afsluit. Door gebruik te maken van de Markus expertise en ervaring op het gebied van hygiënische OK-deuren waarbij 100% dichtsluiten een voorwaarde is, heeft Markus ook haar in de wand schuivende Entrada concept dichtsluitend gemaakt. Hetgeen betekent dat de Entrada; een tochtvrije oplossing is, lichtdicht afsluit en dus waar nodig voldoende privacy geeft, gehorigheid fors tegengaat, energie zuinig is, esthetisch vrijwel rimpelloos in de wand over kan gaan, en daarbij ook praktisch in het gebruik van alle dag een uitstekende afsluiting biedt.

De geluidoverdracht

Het derde unieke kenmerk van de Entrada is haar karakteristiek wanneer het om geluiddemping gaat. Een belangrijke factor is dat het deurblad aan alle kanten afsluit en dus ook, door een vernuftig dichtsluit-principe, aansluit op de vloer. Alhoewel we nog steeds geen gebruik maken van een drempel, en er dus vrij toegang is voor trolleys, rollators, verrijdbare kastjes, etc., hebben we toch een volledige afsluiting.

Wanneer een deur volledig afsluit dan heeft dat een zeer positieve invloed op het reduceren van geluiden. Juist bij aangrenzende ruimtes blijkt vaak dat extreme gehorigheid een belangrijke storende factor in de dagelijkse arbeid kan zijn. Spreekkamers, zuster kamers, consultatie ruimtes, ontvangst ruimtes, wachtruimtes, zijn allemaal niet gediend bij een slechte akoestiek of extreme geluidoverdracht.

Het stabiele frame van de Entrada constructie ondersteunt en omarmt de hang naar geluidreductie en perfect dicht afsluiten. Wielstoelen zijn van OK-kwaliteit, hebben een zeer lange levensduur en zijn enorm stil. Al naar gelang de omgevingsfactoren en eisen kan de wandbekleding van de koof worden aangepast. Waarmee direct de akoestische waarde van de deurconstructie verder aangepast kan worden.



Grote afmetingen en toch groot gemak

Het grote voordeel van een schuifdeur is het toenemende gebruiksgemak bij grotere afmetingen. In plaats van grote uitzwaaiende deuren en extra belasting op de wand, blijft de Entrada schuifdeur licht te bedienen en zeer prettig hanteerbaar. Juist bij een in de wand schuivende oplossing moet de flexibiliteit in gewicht en dimensie aanzienlijk zijn. Markus heeft daarom gekozen voor een maximum gewicht van 130 kg en een maximale afmeting van 2500 x 2500 mm.

Het Markus totaalprogramma

Markus levert de Entrada in combinatie met de Primus (voor de wand schuivend) om daardoor totaalaanbieder te zijn voor haar klanten in de zorgsector. Additionele deureisen zijn voor Markus geen probleem. Het zet haar direct apart van alle concurrenten. Zo levert zij; een range aan akoestische deuren (27dB tot 55dB), stralingsdeuren (2-40 mm loodinlage), branddeuren die volledig gecertificeerd zijn, hermetische deuren die natuurlijk ook rookdicht zijn, en quarantaine deuren, allemaal toepassingen van deurtechnologie in de zorgsector.



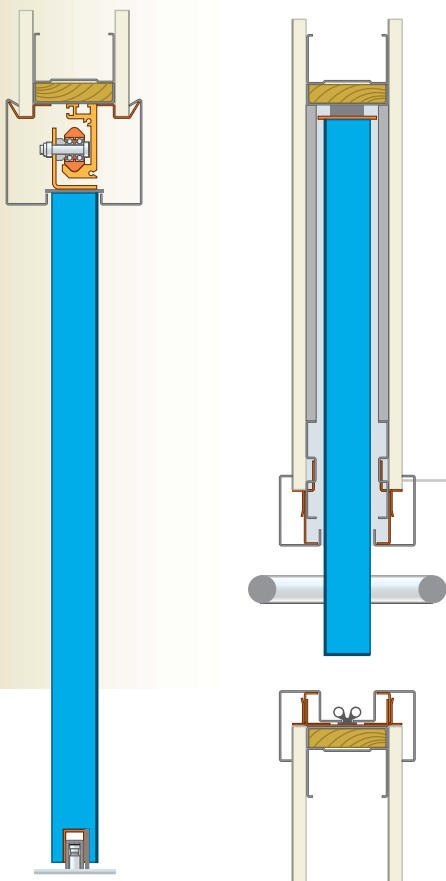
Ruimtewinst schuifdeur minimaal 2.5 m²

De enorme ruimtewinst wanneer de deur integraal onderdeel uit kan maken van de natuurlijke wandafscheiding. Daarnaast de stylistische mogelijkheden voor de vormgever omdat de deur niet onderbreekt, maar juist vloeiend overgaat in de wand. Het is echter niet alleen de onzichtbare en onmerkbare deuruitleop die winst oplevert, maar ook de ruimte die vrijkomt wanneer een deuruitslag van een draaideur geen factor meer is. Beschikbare ruimte is vaak beperkt en met een schuifdeur wint u al meteen 2.5 m².

Markus levert een schuifdeur omdat:

- de afmetingen vaak groter zijn dan gemiddeld (beddendoorgang).
- de bediening, ongeacht afmeting en gewicht, altijd zeer licht en gemakkelijk moet zijn om vooral de zelfredzaamheid van de vaak minder valide gebruiker zolang mogelijk in stand te houden.
- de deurpositie vaak aan verandering onderhevig is en voor wat de Markus deur betreft gemakkelijk te automatiseren, te vergroten of te verkleinen, is.





RUIMTEWINST IN DE ZORG

Geen interferentie door gebruik materialen

Markus maakt alleen gebruik van materialen die in de zorgsector volledig zijn afgestemd op de gangbare hygiëne en natuurlijke inpasbaarheid ervan. Als marktleider op het gebied van OK-deuren heeft zij bijzonder veel ervaring en invoelingsvermogen waar het de wensen en de eisen van de zorgsector betreft. Zij maakt dan ook geen gebruik van materialen die de gezondheid zouden kunnen schaden, meetapparatuur kunnen beïnvloeden, of, in samenhang met patiënten hulpmiddelen (pacemakers, implantaten, etc.), tot storingen kunnen leiden.

- zij ergonomisch zeer goed past in de zorgsector waar gebruikers vaak minder mobiel zijn. De rolstoel, de rollator, de wandelstok of gewoon het slecht ter been zijn, vinden veel baat bij een schuifdeur die in één beweging te openen is, nooit in de wegstaat en zich zeer licht laat bedienen.
- deze veel beter af te sluiten is.


Uitvoeringen van de Entrada

De **Entrada** voor de eenvoudige afsluiting waar geen additoele eisen een rol spelen. De natte ruimtes zoals; douches, badkamers, spoelruimtes, wasruimtes, toiletten. Hallen of gangen, opslagruimtes, materiaal ruimtes die voldoende ventilatie behoeven. In deze gevallen zal de Entrada juist niet af moeten sluiten.

De **Entrada Superior** die een aantal zeer onderscheidende voordelen heeft en voornamelijk gebruikt zal worden voor; de consultatie ruimtes, de kleinere beddenkamer, bewonerskamers, alle ruimtes die direct op gangen uit komen. Kortom; de deurpositie waar men eisen stelt aan comfort, gebruiksgemak, esthetica en duurzaamheid.

Entrada onderscheidende voordelen samengevat

- Hygiënisch en schoonmaakbaar.
- Volledig dichtsluitend.
- Lichtdicht, tocht dicht en trek vrij.
- Geluidreducerend.
- Toegestaan deurblad gewicht tot 130 kg.
- Afmetingen 2500 x 2500 mm.
- Alle materialen interferentie vrij (voor gebruikers en meetapparatuur).
- Goed te automatiseren.
- Oploop principe (additionele deureisen bij Markus geen probleem).



markus

M9

MARKUS Hermetische Deuren B.V.

Griendstraat 11

NL-2921 LA Krimpen a/d IJssel

Postbus 46

NL-2920 AA Krimpen a/d IJssel

Tel. +31(0)180 - 514466

Fax +31(0) 180 - 517701

Internet www.markus-deuren.nl

E-mail info@markus-deuren.nl